

Ideen zur Renovierung und Dekoration

# Béton *Minéral*

INNEN / AUSSEN



by **RÉSINENCE**®

Die Renovierung der hohen und langlebigen Qualität

# Béton Minéral

DECKT AB UND  
GLÄTTET  
FLIESEN UND  
FUGEN

VERDECKT  
UNEVENHEITEN  
UND ABGENUTZTE  
OBERFLÄCHEN

OHNE GRUNDIERUNG  
ANWENDBAR

6 kg = 6 m<sup>2</sup>  
je nach Oberfläche

Anwendung in  
zwei Schichten

Verarbeitungs-  
temperatur  
zwischen 14°C  
und 25°C

Reinigung der  
Oberfläche  
mit Azeton

Mit einer Glätte-  
kelle auftragen.

Reinigung der  
Werkzeuge mit  
Wasser

Ein Beton  
Für alle Anwen-  
dungsbereiche

6h  
Trockenzeit zwischen  
2 Schichten

48h  
Durchgetrocknet  
nach

**HOLZ**  
Unbehandelt oder gestrichen,  
Melamin, Laminat...

**Béton Minéral** ist ein  
Putz zur Renovierung  
und Dekoration von  
Oberflächen im Innen-  
und Aussenbereich.

Er ist mit einer  
Glättkelle einfach zu  
verarbeiten und hält  
ohne Grundierung auf  
vielen Oberflächen.

**DEKORA-  
TIVE  
BESCHI-  
CHTUNG**

Dekoputz,  
Rauputz,  
Glasfasertapete

FÜR FAST ALLE  
OBERFLÄCHEN  
GEEIGNET

**STEIN**

Fliesen,  
Feinsteinzeug,  
RohBeton...



## EINKAUFSZETTEL

- ✓ Béton Minéral
- ✓ Hochschutz-Versiegelung von Résinence
- ✓ Azeton (für Fliesen und Fugen)
- ✓ Schleifpapier Körnung 220
- ✓ Elektrisches Rührgerät
- ✓ Glättkelle
- ✓ Lackrolle



Hellgrau



Schiefergrau

# INNEN

## GEEIGNET FÜR :

- WÄNDE, BÖDEN;
- ITALIENISCHE DUSCHEN;
- ARBEITSPLETTEN UND FLIESENSPIEGEL;
- MÖBEL.

## ANWENDUNG



1. **Béton Minéral** mit der Glättkelle ohne Grundierung auf die Fläche auftragen.

2. **Wände und Möbel** : schützen sie die Fläche und machen sie diese abwaschbar mit der **VERSIEGELUNG für Mineralische Untergründe**.



**ODER bei Duschen, Böden, Arbeitsplatten und Fliesenspiegel** : schützen sie die Fläche und machen sie diese wasserdicht mit der **HOCHSCHUTZ-VERSIEGELUNG INNEN Minéral**.



# AUSSEN

## GEEIGNET FÜR :

- FASSADEN UND MAUERN;
- TERRASSENBÖDEN UND BALKONE;
- FENSTERBÄNKE;
- GARTENMÖBEL etc.

*Nicht anzuwenden in Saunas, Hammams oder Schwimmbädern.*

## ANWENDUNG


1. **Béton Minéral** mit der Glättkelle ohne Grundierung auf die Fläche auftragen.

2. eine Schicht **Porenfüller Aussen** auftragen, um die Fläche zu grundieren.




3. 1 oder 2 Schichten **HOCHSCHUTZ-VERSIEGELUNG AUSSEN Minéral** auftragen um die Fläche wasserdicht zu machen und vor mechanischen Belastungen und Wettereinflüssen zu schützen.






Taube



Anthrazit



Schiefergrau



Feder



Hafer




Hellgrau



Weiß einzufärben



Mausgrau



# # DO IT

## Jetzt selber machen !

KOSTEN

€ € €

ZEIT



SCHWIERIG-  
KEITSGRAD



Um einen Tisch mit einer Tischplatte von 1 m<sup>2</sup> zu bauen benötigen Sie :

- ✓ 2 Eimer **Béton Minéral**
- ✓ 1 Dose **Porenfüller AUSSEN**
- ✓ Dosen **HOCHSCHUTZ-VERSIEGELUNG AUSSEN Minéral**
- ✓ Verlegeplatten (OSB/Span) 16 mm stark :
  - 1 Platte 100 x 100 cm
  - 4 Platten 75 x 50 cm
- ✓ 6,5 m Holzleisten 5 x 5 cm
- ✓ 4 Kunststofffüße zum Anschrauben, Durchm. 60 mm, H 70 mm
- ✓ Holzschrauben 60 mm
- ✓ Schleifpapier Körnung 220
- ✓ 8 m Fugenbewehrungsstreifen
- ✓ 1 Akku-Bohrschrauber und Rührgerät
- ✓ 1 Stichsäge
- ✓ 1 Glättkelle, 1 Lackrolle
- ✓ 1 Maßband, 1 Bleistift



Für weitere Informationen scannen Sie den QR-Code und entdecken Sie unsere Anleitung zum Bau eines modernen Gartentisches – ganz einfach !

Trotz aller Sorgfalt bei der Herstellung dieser Broschüre können die abgebildeten Farben leicht von der tatsächlichen Farbe abweichen.



by **RÉSINENCE**®

*Die Renovierung der hohen und langlebigen Qualität*

Ihr Spezialist für Farben



Produkt von RÉSINENCE. Nachahmung verboten. Bitte in den Multitrone einsorgen - 9103-03 - Deco de Ferrville - RCS Orléans B 494 802 879